



ИТОГИ РЕАЛИЗАЦИИ ПРОГРАММЫ РАЗВИТИЯ 2017

ЦЕЛЕВЫЕ ОРИЕНТИРЫ И БЕНЧМАРКИ

Москва
15 июня 2018

Выход на международный уровень

26 предметов и отраслей в QS, ARWU, THE, US News & World Report (**3** место после МГУ и СПбГУ)

Единственный вуз России, входящий в мировые рейтинги «молодых» университетов

48 место в QS Top 50 Under 50 (2017),

84 место в THE Top 100 Under 50 (2018)

Позиции ВШЭ в ТОП 100

Social Sciences and Management	73 QS
Sociology	51-75 ARWU 51-100 QS
Politics & International Studies	51-100 QS

Позиций ВШЭ в мировых предметных рейтингах

	2014 QS	2015 QS	2016 QS, THE, US News	2017/18 QS, THE, ARWU, US News
Всего	1	6	12	26
Топ 100	0	1	1	4
Топ 101-200	0	4	8	13

Институциональные рейтинги

Рейтинг	2013-2015	2016	2017/18
QS	501-550	411-420	343
THE	-	401-500	351-400

Целевой индикатор к 2020 г.
(Проект 5-100) – **ТОП 100**
ИНСТИТУЦИОНАЛЬНЫХ РЕЙТИНГОВ

МЕЖДУНАРОДНАЯ КОНКУРЕНТОСПОСОБНОСТЬ: ориентиры



ПАРАМЕТРЫ	ВШЭ: 2018	Benchmark («портрет среднего вуза» в ТОП 100 QS)
-----------	-----------	---

Позиции в международных рейтингах QS		
Место в институциональном рейтинге	343	ТОП 100
Число позиций в ТОП 100 предметных рейтингов	3	25

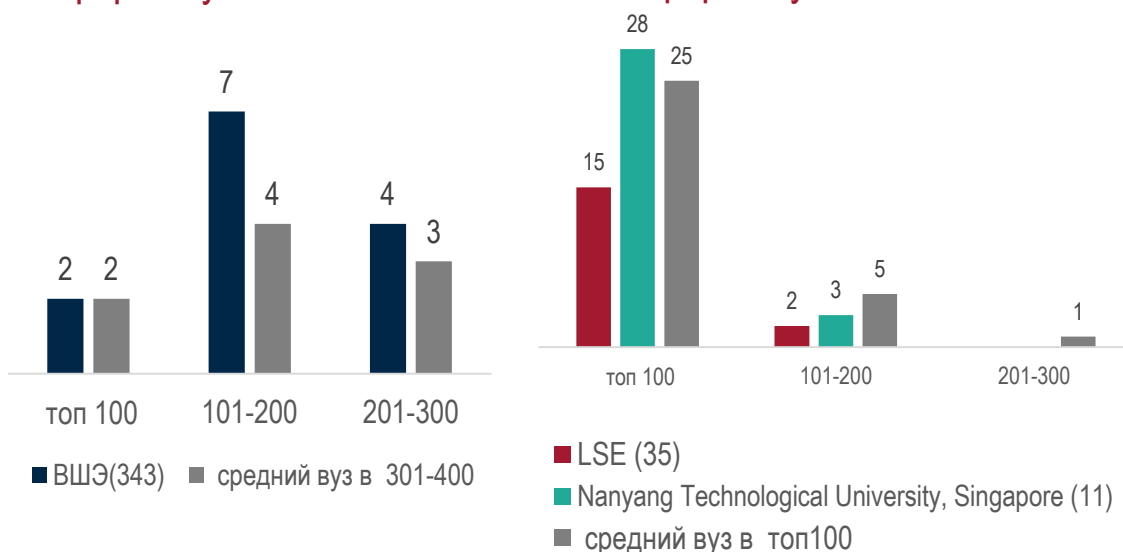
■ Среднее число позиций в предметных рейтингах вузов, входящих в соответствующий диапазон институционального рейтинга QS

ОРИЕНТИР для ВШЭ:
к 2020/ 2024 гг – ТОП 100 по 15 / 25 предметам

«Портрет вузов» ТОП 301-400

«Портрет вузов» ТОП 100

Количество позиций в предметных рейтингах



На КОНКУРЕНТОСПОСОБНОСТЬ университета в мире влияют:

- Репутация у зарубежных академических экспертов
- Цитирования
- Интернационализация

Наньянский технологический университет основан в 1955 году

* Обязательства ВШЭ в Проекте 5-100

2018:	2018 факт
2 предмета + 1 отрасль	Politics & International Studies* 51-100
	Sociology* 51-100
	Social Sciences and Management* 73
2020:	Economics & Econometrics* 101-150
	Business & Management Studies 151-200
+ 7 предметов	Accounting & Finance 151-200
	Mathematics 101-150
	Philosophy 101-150
	History 151-200
	Linguistics* 151-200
2024:	Modern Languages 201-250
	Education 251-300
+ 10 предметов	Law 201-250
	Computer Science 251-300
	Communication & Media Studies -
	Engineering & Technology 451-500
	4 предмета ???

РЕПУТАЦИЯ У АКАДЕМИЧЕСКИХ ЭКСПЕРТОВ: ориентиры



ПАРАМЕТРЫ

ВШЭ: 2017/18

Benchmark
(«портрет среднего вуза» в ТОП 100)

Репутация на основе опросов академических экспертов

Доля голосов зарубежных экспертов

QS≈30% THE≈20%

≈50% (min)

Число голосов зарубежных экспертов

QS≈700 THE≈65

QS≈2500 THE≈400

QS-2017

75 000

Всего экспертов

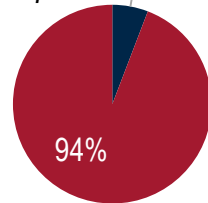
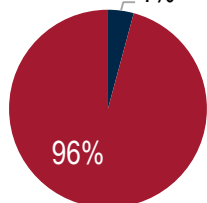
THE- 2018

10 162

Отечественные/зарубежные эксперты:

QS:~ 6:1

THE:~ 2:1

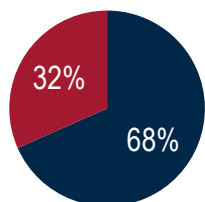


■ зарубежные ■ отечественные

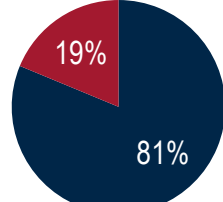
Проголосовали за ВШЭ

670 (<1%)

≈64



ВШЭ – очень «молодой» университет!



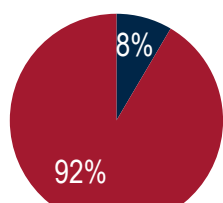
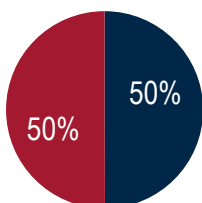
Проголосовали

за МГУ

≈ 3000 (~4%)

за LSE

≈ 377 (~4%)



Ежегодно ВШЭ предоставляет в QS контакты 400 экспертов, из них 339 – зарубежные. ПРИ ЭТОМ:

- 1) Из них в 2017 г. **менее 50%** проголосовали за ВШЭ
- 2) **Ссылки на публикации ВШЭ зарубежных авторов** существенно превышают голоса зарубежных экспертов за ВШЭ

	USA	UK
В базе экспертов ВШЭ представителей из стран	69	32
публикаций в 2016 году со ссылкой на публикации авторов ВШЭ	600+	300+
проголосовали за ВШЭ в 2017	33	30

ОРИЕНТИР для ВШЭ

- Вхождение ВШЭ в состав международных исследовательских коллабораций
- Действующие и будущие академические партнерства должны работать на репутацию ВШЭ:
 - Нарращивание базы академических экспертов ВШЭ новыми контактами за счет индивидуального взаимодействия с зарубежными учеными: цитирующими публикации ВШЭ, имеющими с ВШЭ партнерские отношения

ЦИТИРУЕМОСТЬ: ориентиры



ПАРАМЕТРЫ

ВШЭ: 2017/18

Benchmark
(«портрет среднего вуза» в ТОП 100 QS)

Библиометрия Scopus (по данным QS, публикации 2012 – 2016, цитаты 2012 – апр 2018)

Цитируемость на 1 публикацию

1,7

9,7

Предметный рейтинг QS	Цитирования на 1 публикацию		Доля публикаций ВШЭ без цитирований
	ВШЭ	Среднее в мире	
Politics & Intern. Studies	2,5	3,7	50%
Sociology	2,3	5,0	58%
Business & Management	2,2	5,5	42%
Economics & Econometrics	1,9	4,8	52%
Accounting & Finance	2,0	5,9	52%
Law	1,5	4,3	58%
Mathematics	1,3	4,5	60%
Computer Science & Information Systems	1,8	4,6	61%
Education	1,1	4,3	62%
Communication & Media Studies	1,5	2,9	64%
History	1,0	3,4	66%
Linguistics	0,9	4,2	67%
Philosophy	0,3	2,3	84%



Публикации без цитирований снижают показатель вуза «цитируемость на 1 публикацию»



Специфика современных публикаций (по данным Elsevier): Цитируемость публикаций в среднем **повышается в соавторстве** с коллаборациями, как минимум, **в 2,2 раза** с зарубежным партнером, как минимум, **в 1,6 раза**

ОРИЕНТИР для ВШЭ

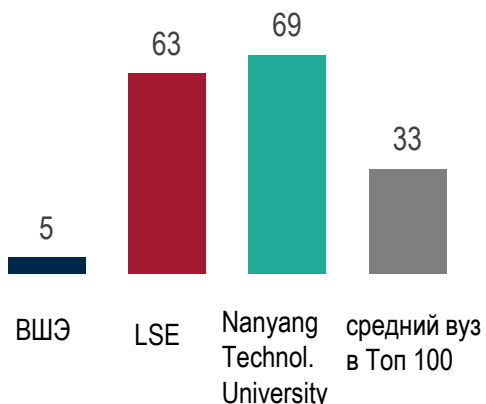
- Фокус на топовых междисциплинарных направлениях с актуальной международной проблематикой (например, на стыке с Life Science, Big Data)
- Фокус на публикациях в соавторстве с зарубежными учеными
- Активизация публикаций «специального» типа:
 - в справочниках, на которые традиционно массово ссылаются (НО: публикации с числом соавторов не более 1 000);
 - в «узких» областях науки, в которых общее количество публикаций в мире относительно невелико
- Участие в международных научных конкурсах, получение международных научных премий

ИНТЕРНАЦИОНАЛИЗАЦИЯ: ориентиры



ПАРАМЕТРЫ	ВШЭ: 2017/18	Benchmark («портрет среднего вуза» в ТОП 100 QS)
Интернационализация (% иностранных граждан от общего числа, по данным QS)		
Доля иностранных студентов	8%	25%
Доля иностранных НПР	5%	33%

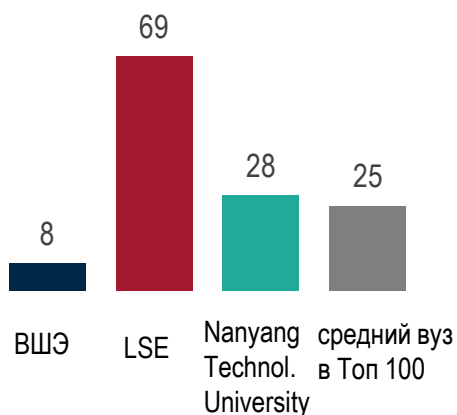
Доля иностранных НПР*, %



! Международные партнерства ВШЭ слабо представлены в опросах QS:

Страна	Количество партнеров	Проголосовали за ВШЭ	
		в 2016	в 2017
Германия	42	10	12
Франция	30	9	12

Доля иностранных студентов*, %



ОРИЕНТИР для ВШЭ

- Привлечение зарубежных НПР на работу во ВШЭ продолжительностью не менее 3-4 месяцев (семестр, в том числе по договорам ГПХ)
- Аудит и активизация действующих инструментов, корректировка фокусов
- Доля иностранных студентов на англоязычных программах (прежде всего магистерских) – не менее 50%
- Расширение влияния ВШЭ на пространстве стран СНГ и Восточной Европы
- Поддержка международной академической мобильности студентов продолжительностью от 3-4 месяцев (семестр)

*ВШЭ в целом, 2016